



## iD' CONTROL

Pilotez vos volets  
en toute liberté

Connecté ? Non-connecté ?  
*C'est vous qui choisissez !*



Novembre 2020



**BUBENDORFF**  
LE VOLET DURABLE

**Solar**  
by BUBENDORFF

**iD'CONTROL**

Pilotez vos volets en toute liberté

Connecté ? Non-connecté ?

*C'est vous qui choisissez !*

## LE PILOTAGE DES VOLETS EN TOUTE LIBERTÉ !

*Volets connectés ou non connectés, c'est vous qui décidez.*

Quel que soit le pilotage que vous choisirez pour vos volets, iD'CONTROL vous propose des solutions simples et pratiques pour votre confort.

✓ **Pilotage non connecté ? Simple et sécurisé.** 

Vous faites le choix de la **déconnexion** ? Pilotez l'ouverture et la fermeture de vos volets Bubendorff grâce aux télécommandes Bubendorff.

- > Restez **déconnecté** avec le **pilotage solaire intelligent**.  
Une innovation Bubendorff qui équipe tous les volets solaires en gammes iD+ et iD3.
- > Restez **déconnecté** avec la **télécommande principale et la télécommande groupée**.  
Compatibles avec la gamme iD+ de volets roulants à motorisation radio et la gamme iD3 de volets solaires « Solar by Bubendorff ».
- > Restez **déconnecté** avec la **télécommande horloge**.  
Compatible avec la gamme iD+ de volets roulants à motorisation radio et la gamme iD3 de volets solaires « Solar by Bubendorff ».

✓ **Pilotage connecté ? Souple et intuitif.** 

Envie de surfer sur les avantages d'internet ? Trois solutions connectées s'offrent à vous pour un contrôle à distance qui vous facilite la vie. Prenez vos volets en main avec fluidité sur votre smartphone ou votre tablette. Bubendorff s'est associé aux meilleurs acteurs de la maison intelligente. Vous avez le choix !

### Restez connecté avec **LEGRAND**

Compatible avec la gamme iD+ de volets roulants à motorisation radio ou solaire, et la gamme iD3 "Solar by Bubendorff" de volets roulants à motorisation solaire.

### Restez connecté avec **HAGER**

Compatible avec la gamme iD+ de volets roulants radio et la gamme iD3 de volets solaires « Solar by Bubendorff ».

### Restez connecté avec **DELTA DORE**

Compatible avec la gamme iD+ de volets à motorisation radio X3D.



## LES SOLUTIONS NON CONNECTÉES

Pilotez en toute simplicité,  
sans connexion à internet.

### Les avantages

- Aucune connexion à internet
- Facilité d'utilisation
- Pilotage sécurisé



iD'CONTROL

Pilotez vos volets en toute liberté

**Connecté ? Non-connecté ?**

*C'est vous qui choisissez !*



### Vous faites le choix de la déconnexion ?

Nos points de commande et automatismes ont été conçus pour une gestion facilitée de scénarios d'ouverture et de fermeture :

- Télécommande supplémentaire pour grouper vos commandes.
- Télécommande horloge et de groupes pour programmer à l'avance les mouvements d'un groupe de volets.
- En motorisation solaire, avec la télécommande principale, un accès exclusif au pilotage intelligent.

### La télécommande principale

Livrée avec le volet roulant à commande radio, elle est agréable à manipuler et résume à elle seule tout le confort procuré par un volet roulant



- ∧ **Montée du volet**  
Apport naturel de lumière et de chaleur
- ∨ **Descente du volet**  
Occultation et isolation de l'habitat
- **Gestion du confort**
  - ✓ Activation du pilotage solaire
  - ✓ Mémorisation et activation de votre position préférée

« Des volets solaires qui optimisent le confort thermique de votre habitat »

## Des économies d'énergie grâce au pilotage solaire intelligent.

Sans connexion à internet.



### UNE INNOVATION EXCLUSIVE ET BREVETÉE BUBENDORFF !

#### Comment ça marche ?


- Cette innovation équipe de base **tous** les volets solaires Bubendorff.
- Chaque volet évalue ainsi l'ensoleillement et la température extérieure afin **d'adapter** automatiquement son ouverture.
- Cela permet **d'optimiser l'isolation thermique** de votre habitat.

#### Le confort en été comme en hiver :

- En été, les volets se ferment en cas de pic de chaleur et de forte exposition au soleil afin de préserver la fraîcheur de votre habitat. **Économisez votre climatisation !**
- En hiver, les volets se ferment à la tombée de la nuit et lorsque les températures sont faibles (moyenne inférieure à 12°C). **Économisez votre chauffage !**


#### Exemple d'utilisation :

**La journée en été :**  
Forte température + forte luminosité



Fermeture intermédiaire  
Protection thermique, ventilation, luminosité

**Le soir en hiver :**  
Faible température et tombée de la nuit



Fermeture complète  
Protection thermique

#### Comment l'activer ?

- Par un **simple appui long** sur la touche "Bubendorff" de votre télécommande principale.
- Pilotage intelligent **activé** : le voyant clignote vert.
- Pilotage intelligent **désactivé** : le voyant clignote rouge.



« Un contrôle simple de vos ouvertures et fermetures ».

## Des automatismes faciles à utiliser.

Sans connexion à internet.



#### Télécommande supplémentaire pour piloter un groupe de volets

- Permet de **piloter** un **groupe** allant jusqu'à 30 volets.
- Prix TTC conseillé (en gamme iD3) : 40 €.

**Plus besoin d'actionner vos volets un à un : facilitez votre vie quotidienne !**

#### Télécommande horloge et de groupe

- Permet de **programmer à l'avance** les mouvements d'un groupe allant jusqu'à 30 volets.
- Offre la possibilité de commander manuellement 4 autres groupes de volets.
- Prix TTC conseillé (en gamme iD3) : 80 €.

**Gagnez en liberté et simulez par exemple une présence, très rassurante lors de vos absences.**





## LES SOLUTIONS CONNECTÉES

Pilotez vos volets à distance,  
profitez du bien-être d'une  
maison intelligente.

### Les avantages

- Pilotage depuis votre smartphone ou votre tablette
- Scénarios de vie personnalisés
- Confort de la mobilité



iD'CONTROL

Pilotez vos volets en toute liberté

Connecté ? Non-connecté ?


*C'est vous qui choisissez !*



En choisissant des volets Bubendorff, vous bénéficiez de compatibilités avec les meilleures solutions domotiques du marché, grâce à des partenariats d'excellence basés sur l'innovation et la simplicité. **Vous trouverez forcément la solution qui vous convient !**

### A chaque volet, sa solution

- Les volets **BUBENDORFF** à motorisation radio sont compatibles avec les solutions **LEGRAND** et **HAGER**.
- Les volets **BUBENDORFF** avec motorisation radio X3D sont compatibles avec la solution **DELTA DORE**.



### QUELQUES SCÉNARIOS DE VIE :

#### Moins de contraintes, plus de confort !

**Envie de profiter de la lumière toute la journée ?** Vos volets s'ouvriront au lever du soleil.

**Encore au travail ?** Programmez dès maintenant la fermeture des volets, c'est une chose de moins à faire en arrivant.

**Vous partez ?** Enclenchez la fermeture simultanée de tous les volets de la maison.

**En vacances ?** Vos volets s'ouvrent et se ferment même pendant votre absence.

**Votre enfant s'est endormi ?** Fermez à distance les volets de sa chambre.

**Envie d'une grosse matinée ?** Vos volets s'ouvriront plus tard dimanche.



# iDiamant with Netatmo

Le module de connexion pour piloter vos volets radio via l'App Legrand Home+Control.

« Une innovation simple à utiliser, alliant parfaitement la connectivité et la sécurité »



iD'CONTROL

Pilotez vos volets en toute liberté

Connecté ? Non-connecté ?

C'est vous qui choisissez !



## Et le quotidien devient facile.

Né d'un partenariat entre Netatmo, Legrand et Bubendorff, iDiamant with Netatmo permet de commander à distance vos volets radio via l'App Legrand Home+Control sur votre smartphone.

- Contrôle vocal compatible avec Siri.
- Commande des volets, programmation horaire et scènes de vie personnalisables.
- Accès à toutes les fonctionnalités offertes par l'environnement domotique Legrand et Netatmo et utilisation simplissime du module iDiamant.



Application gratuite, sécurisée et sans abonnement.

- Compatible avec les volets roulants en motorisation radio Bubendorff, fabriqués depuis 2011. (Vérifiez la compatibilité de votre installation sur [www.bubendorff.com](http://www.bubendorff.com))
- Compatible avec la motorisation de volets battants de la gamme « Solar by Bubendorff ».
- Autres compatibilités domotique : solution « Enki » de Leroy Merlin et « Energeasy Connect » de Rexel.
- L'App Home+Control permet également de contrôler des volets équipés de moteurs Somfy.

## Comment ça marche ?

La solution iDiamant with Netatmo s'intègre facilement à une installation nouvelle ou existante de volets radio Bubendorff. Branchez iDiamant sur n'importe quelle prise de courant de la maison (à portée du Wi-Fi et radio des volets motorisés Bubendorff).

## Comment l'installer ?

En seulement 4 étapes guidées par l'application, tout simplement !

1. Branchez votre boîtier iDiamant à une prise électrique, allumez-le, choisissez le réseau wifi.
2. Effectuez une coupure secteur de 10 secondes.
3. Appuyez simultanément sur les touches "Haut" et "Bas" de la télécommande principale du volet.
4. Le volet est détecté et s'appaire automatiquement, il peut ainsi être piloté via Home+Control.



Legrand est un groupe français, spécialiste des infrastructures électriques et numériques du bâtiment.  
Sa filiale Netatmo conçoit des objets connectés pour vivre dans une maison plus sûre et plus confortable.



# Link, la clé de connexion à coviva, le contrôleur connecté de Hager

« Une seule appli pour tout piloter  
et tout paramétrer ».

iD'CONTROL

Pilotez vos volets en toute liberté

**Connecté ? Non-connecté ?**

*C'est vous qui choisissez !*



## Simple, sécurisé et évolutif.

Cette solution connectée permet de contrôler à distance vos volets roulants, depuis un smartphone ou une tablette via l'application gratuite Coviva.

- Compatibilité avec le contrôle vocal Assistant Google et Amazon Alexa.
- Commande des volets, programmation horaire et scènes de vie personnalisables.
- Accès à toutes les fonctionnalités offertes par l'environnement domotique Hager, permettant par exemple de piloter votre alarme ou votre chauffage.



**Application gratuite, sécurisée et sans abonnement.**

- Compatible avec les volets roulants en motorisation radio Bubendorff, fabriqués depuis 2011. (Vérifiez la compatibilité de votre installation sur [www.bubendorff.com](http://www.bubendorff.com))
- Compatible avec la motorisation de volets battants de la gamme « Solar by Bubendorff ».

## Comment ça marche ?

Connectez simplement votre clé Link au contrôleur connecté coviva de Hager et laissez-vous guider dans l'App.

## Comment l'installer ?

**En seulement 4 étapes guidées par l'application, tout simplement !**

1. Téléchargez l'application Coviva, puis connectez la clé LINK à votre box domotique Coviva.
2. Effectuez une coupure secteur de 10 secondes.
3. Appuyez simultanément sur les touches "Haut" et "Bas" de la télécommande principale du volet.
4. Le volet est détecté et s'appaire automatiquement, il peut ainsi être piloté via Coviva.

**:hager**

L'entreprise franco-allemande Hager développe des solutions pour améliorer le confort et la sécurité des installations électriques dans l'habitat et sécuriser votre maison.



# La motorisation radio X3D pour un pilotage avec TYDOM de DELTA DORE

« Une option domotique facile  
pour les volets roulants  
de la gamme iD+. »

iD'CONTROL

Pilotez vos volets en toute liberté  
**Connecté ? Non-connecté ?**  
C'est vous qui choisissez !



## Le confort intégral à la maison.

L'application gratuite et la box « maison connectée » Tydom permettent aussi de piloter vos volets roulants, depuis votre smartphone ou votre tablette.

- Compatibilité avec le contrôle vocal Assistant Google et Amazon Alexa.
- Pilotage des volets, programmation horaire et scènes de vie personnalisables.
- Accès à toutes les fonctionnalités offertes par l'environnement domotique Delta Dore, permettant par exemple de piloter votre alarme ou votre éclairage.



Application gratuite, sécurisée et sans abonnement.

## Comment ça marche ?

La motorisation radio X3D proposée en option sur les volets roulants de la gamme iD+, hors motorisation Autonome et Hybrid, les rend automatiquement compatibles avec la solution Tydom de DELTA DORE.

## Comment l'installer ?

En seulement 4 étapes guidées par l'application, tout simplement !

1. Munissez-vous de votre box domotique Tydom et téléchargez l'application Tydom.
2. Lancez l'application et choisissez d'associer un moteur radio "Rollia".
3. Appuyez sur la touche "0" de la télécommande principale du volet à appairer.
4. Le volet Bubendorff est détecté, s'appaire automatiquement et peut être piloté depuis l'App Tydom.

**DELTA  
DORE**  
Smart is the new power

Entreprise française, Delta Dore propose des solutions connectées pour vous faciliter la vie, gagner en confort et sécuriser votre maison.



**Connecté ? Non-connecté ?**  
*C'est vous qui choisissez !*

Je contacte un REVENDEUR Bubendorff sur  
[www.bubendorff.com](http://www.bubendorff.com)

